

# 2026년 1분기 오리온홀딩스 연결 실적

---

2026.05.15

(<https://www.oriongroup.co.kr/invest/finance/84>)

본 자료는 투자자 편의를 위해 외부 감사인의 감사가 완료되기 전, 한국채택국제회계기준(K-IFRS)에 의거하여 작성된 연결 기준 잠정 실적입니다. 향후 외부 감사인의 검토 결과에 따라 일부 내용이 변경될 수 있으니 유의하시기 바랍니다.

연결 재무제표 상 주요 변동사항은 없을 것으로 예상되나, 외부 회계감사인 감사결과에 따라 향후 변동 가능성 있음에 유의해주시기 바랍니다.

본 자료 중 일부는 회사 미래 상황에 대한 예측 정보 및 향후 전망을 포함하고 있습니다. 이러한 예측 정보와 향후 전망은 알려지지 않은 위험과 불확실성, 시장환경의 변화, 회사의 전략 방향 등에 따라 달라질 수 있음을 양지하여 주시기 바랍니다.

어떠한 경우에도 본 자료는 투자자들의 투자 결과에 대한 법적 책임소재의 증빙자료로서 사용될 수 없습니다.

- 01** '26년 1분기 연결실적 요약
  - 연결 손익 개요
  - 사업부문별 실적
  
- 02** 사업부문별 실적
  - 상장사, 비상장사 실적
  
- 03** 주주환원
  - 배당현황 및 배당정책
  
- 04** 첨부
  - 출자도, 요약 재무제표

## 2026년 1분기 연결 손익 개요

(단위: 억원, %)

	'23년 연간	'24년 연간	'25년 연간	'26년 1분기	증감 요인
매출	29,538 	31,952 	33,931 	10,086 	- 제과 및 영상사업 등 주요 자회사 실적 호조
영업이익 (%)	4,055 (13.7%) 	5,062 (15.8%) 	4,877 (14.4%) 	1,729 (17.1%) 	- 인플레이션, 원가 압박 불구, 제과 및 영상사업 이익 성장
당기순이익 (%)	2,904 (9.8%) 	4,795 (15.0%) 	3,378 (10.0%) 	1,306 (12.9%) 	-
EPS (원)	1,423원 	2,670원 	2,011원 	859원 	-

# '26년 1분기 사업부문별 실적

- 명절 효과 등 글로벌 제과사업 외형 성장, 영상사업(쇼박스) 사업 호조로 매출, 영업이익 두 자리 수 이상 성장
- 연결 당기순이익은 전년대비 35.0% 성장한 1,306억 기록

(단위: 억원, %, %p)

구분	매출액			영업이익			당기순이익		
	Q1'25	Q1'26	증감	Q1'25	Q1'26	증감	Q1'25	Q1'26	증감
연결 실적* (매출액 대비%)	8,130	<b>10,086</b>	<u>24.1%</u>	1,164 (14.3%)	<b>1,729</b> <b>(17.1%)</b>	<u>48.5%</u> (2.8%p)	967 (11.9%)	<b>1,306</b> <b>(12.9%)</b>	<u>35.0%</u> (1.1%p)
제과 (오리온)	8,018	<b>9,304</b>	16.0%	1,314 (16.4%)	<b>1,655</b> <b>(17.8%)</b>	26.0% (1.4%p)	1,061 (13.2%)	<b>1,766</b> <b>(19.0%)</b>	66.4% (5.7%p)
영상 (쇼박스)	117	<b>789</b>	572.0%	-14 (-12.0%)	<b>217</b> <b>(27.5%)</b>	(흑자전환) -	-15 (-12.4%)	<b>179</b> <b>(22.7%)</b>	(흑자전환) -
지주 (홀딩스)	506	<b>614</b>	21.2%	468 (92.4%)	<b>584</b> <b>(95.1%)</b>	24.8% (2.7%p)	463 (91.5%)	<b>559</b> <b>(91.0%)</b>	20.6% (▲0.5%p)
기타 (용암수, 바이오 등)	36	<b>33</b>	-	-9	<b>-25</b>	-	-19	<b>-58</b>	-

\* 내부거래 제거 등 연결조정 반영

## **01** '26년 1분기 연결실적 요약

연결 손익 개요

사업부문별 실적

## **02** 사업부문별 실적

상장사, 비상장사 실적

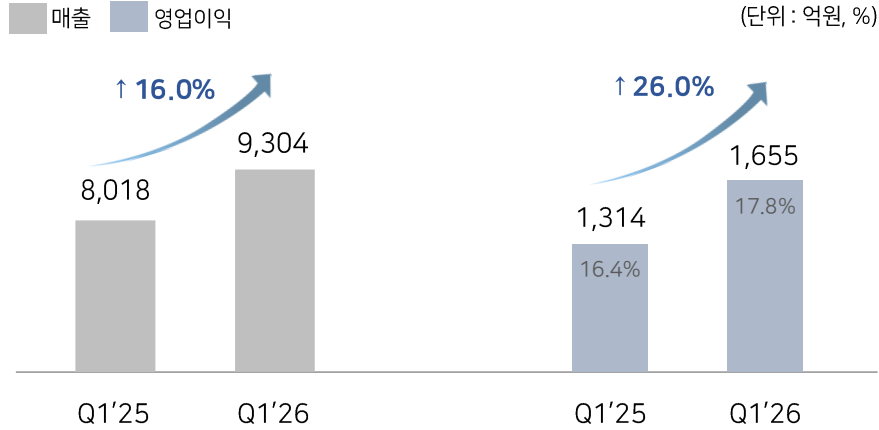
## **03** 주주환원

배당현황 및 배당정책

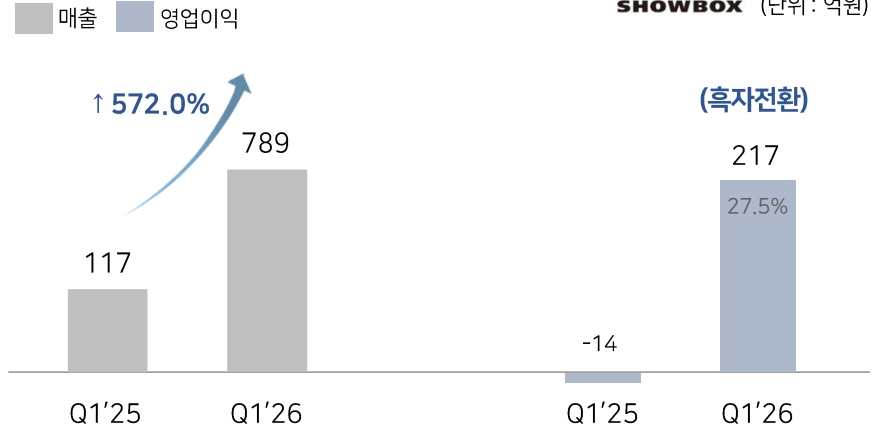
## **04** 첨부

출자도, 요약 재무제표

## 제과 사업 \_ 오리온제과 연결기준



## 영상 사업 \_ 쇼박스



## 주요 국가별 손익 현황


(단위: 억원, %)

구분	한국	중국	베트남	러시아	합계*
Q1'26 매출	2,834	4,097	1,513	905	9,304
Q1'26 영업이익	485	799	266	142	1,655
Q1'25 매출	2,824	3,282	1,283	672	8,018
Q1'25 영업이익	463	560	212	86	1,314
전년대비 매출	0.4%	24.8%	17.9%	34.7%	16.0%
전년대비 영업이익	4.6%	42.7%	25.2%	66.2%	26.0%

\* 인도, 미국법인 실적 및 연결조정 (내부거래 제거 등) 포함

- ✓ 명절 효과(중/베), 채널 확장 등 글로벌 사업 중심 매출, 이익 성장
- ✓ 원가 압박 상황 불구, 외형 성장 확대로 레버리지 효과 실현

## 2026년 1분기 개봉영화



살목지  
(306만명\*)

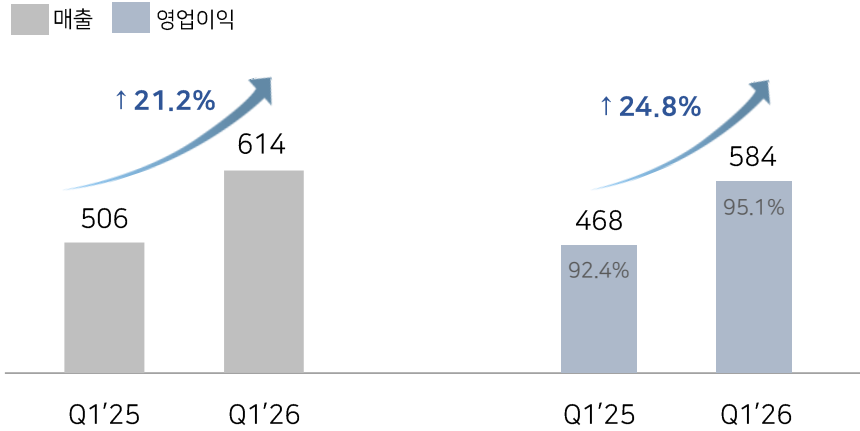
왕과 사는 남자  
(1,684만명\*)

'만약에 우리'  
(260만명)

\* '26.05.15 현재 기준 ('왕과 사는 남자', 역대 관객수 2위 기록)

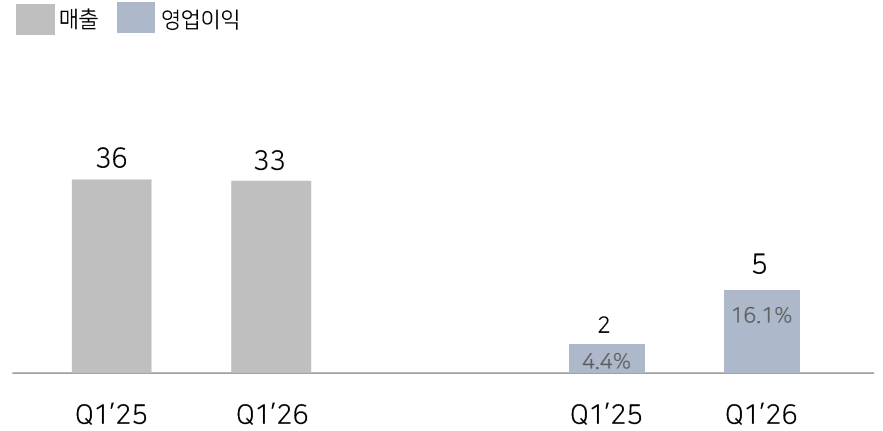
## 지주 \_ 오리온홀딩스 별도기준

(단위: 억원, %)



## 용암수 \_ 오리온 제주용암수

(단위: 억원, %)



### 매출 구분

(단위: 억원, %)

구분	Q1'25	Q1'26	증감(금액)	증감(%)
임대수익	18	19	0.2	1.3%
배당수익	424	518	94	22.1%
로열티수익	64	78	14	21.3%
합계	506	614	107	21.2%

- ✓ 주요 종속회사 배당금 및 제과 매출 확대에 따른 로열티 수익 증가
  - 배당금: 오리온 517억 (주당 2,500 → 3,500원, +100%)

### 매출 구분

(단위: 억원, %)

매출	Q1'25	Q1'26	증감(금액)	증감(%)
내수	35 (98.4%)	33 (99.8%)	▲ 3	▲ 7.3%
수출	1 (1.6%)	0.1 (0.2%)	▲ 1	▲ 91.4%
합계	36	33	▲ 3	▲ 8.7%

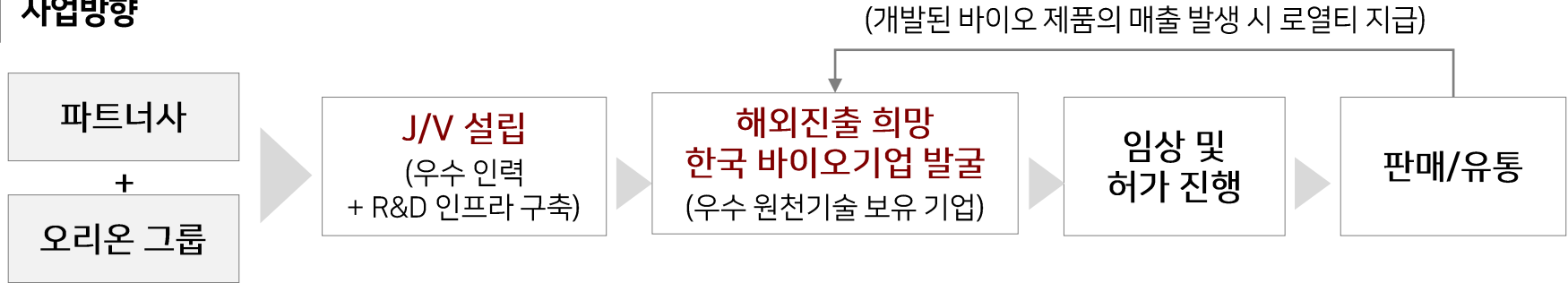


'닥터유 제주용암수' 5종  
- 330ml, 530ml, 2L  
- 무라벨 2종 (530ml, 2L)



'면역수'  
- 530ml  
- 아연 5mg 함유  
(1일 영양성분 59%)

## 사업방향



## 추진 사업 현황

### 사업주체

### 진행현황

#### 체외진단

‘산동루캉 하오리요우’  
(오리온 65 : 루캉 의약 35)

- 목표 : ‘대장암 진단키트’의 중국시장 내 상업화
- 진행현황 : 중국 국가의약품감독관리국(NMDA) 품목허가신청, 승인 대기 중

#### 결핵백신

‘상해 안라이바이오로직스’

- 목표 : 중국 시장 내 결핵백신 임상승인 후 생산, 판매
- 진행현황 : 북경 흥부병원과 협력하여 임상시험 계획승인 준비 중

#### 치과질환 치료제

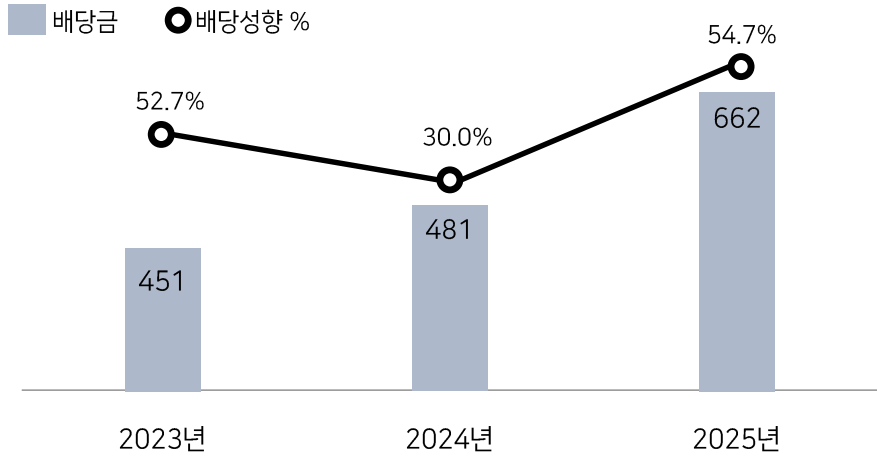
‘오리온바이오로직스’  
(오리온 60 : 하이센스바이오 40)

- 목표 : 기능성 치약 출시(해외시장) 및 시린이 치료제 개발 (한국시장)
- 진행현황 : 기능성 치약의 해외시장 판매허가 획득 완료 (‘25년태국, ‘26년베트남)

- 01** '26년 1분기 연결실적 요약
  - 연결 손익 개요
  - 사업부문별 실적
  
- 02** 사업부문별 실적
  - 상장사, 비상장사 실적
  
- 03** 주주환원
  - 배당현황 및 배당정책
  
- 04** 첨부
  - 출자도, 요약 재무제표

## 배당현황

(단위: 억원, %)



## 최근 3개년 배당금 현황

(단위: 억원, %)

구분	2023	2024	2025
총 배당금 (억원)	451	481	662
주당 배당금 (원)	750	800	1,100
(연결) 배당성향 (%)	52.7%	30.0%	54.7%
(연결) 당기순이익 (억원)	856	1,606	1,210
시가배당률 (%)	4.9%	5.3%	4.9%

✓ 2025 사업연도 배당금, 전년대비 37.5% 인상한 1,100원/주 확정  
→ '고배당기업' 요건 충족 (분리과세 혜택 적용, '26~)

## 배당정책

구분	내용
정책방향	• 배당총액 및 배당성향은 배당가능이익 범위 내에서 점진적으로 확대
배당계획	• 향후 3년간('25년~'27년) 주당 800원 이상 지급
배당형태	• 현금배당 (결산배당)
정책점검	• 경상 배당수입과 투자규모 고려, 주기적으로 재검토

## 2026년 주주환원 확대 방향

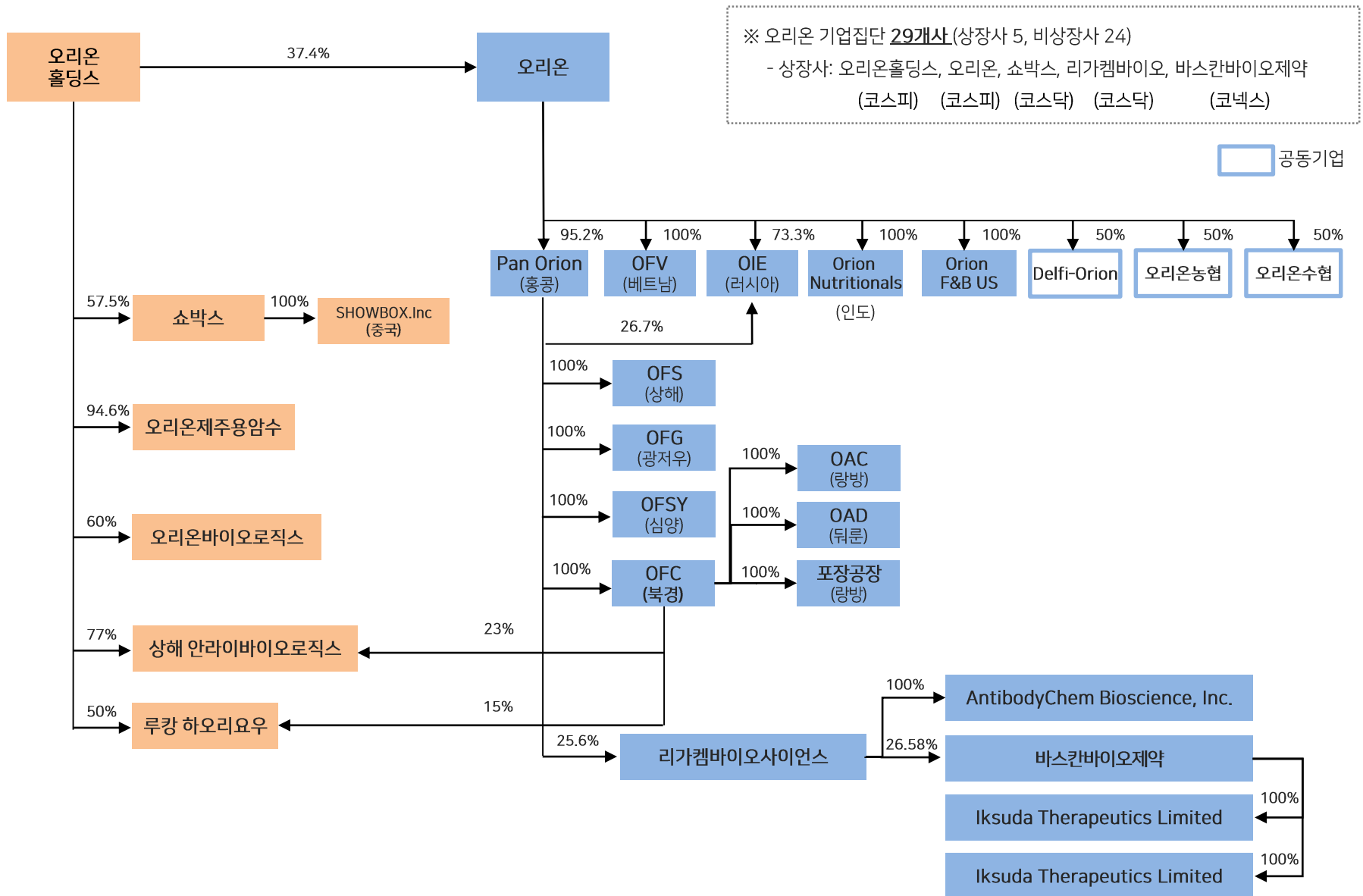
### 자사주 소각

- 대상: 2,488,770주 (발행주식 3.97%, 장부가 116억)
- 시기: 2026년 연내 소각 예정

### 중간배당 도입 검토

- 정관 내 지급 근거 조항 신설 ('26년 3월 정기 주주총회 특별결의, 가결)

- 01** '26년 1분기 연결실적 요약
  - 연결 손익 개요
  - 사업부문별 실적
  
- 02** 사업부문별 실적
  - 상장사, 비상장사 실적
  
- 03** 주주환원
  - 배당현황 및 배당정책
  
- 04** 첨부
  - 출자도, 요약 재무제표



## 연결 손익계산서

(단위: 억원, %)

구분	Q1'25	(비중 %)	Q1'26	(비중 %)	전년대비
매출액	8,130	(100.0%)	<b>10,086</b>	(100.0%)	24.1%
매출원가	5,128	(63.1%)	<b>6,354</b>	(63.0%)	23.9%
매출총이익	3,002	(36.9%)	<b>3,732</b>	(37.0%)	24.3%
판매비와 관리비	1,838	(22.6%)	<b>2,003</b>	(19.9%)	9.0%
영업이익	1,164	(14.3%)	<b>1,729</b>	(17.1%)	48.5%
영업외손익	68	(0.8%)	<b>184</b>	(1.8%)	169.3%
법인세비용 차감전순이익	1,283	(15.8%)	<b>1,798</b>	(17.8%)	40.2%
법인세	315	(3.9%)	<b>492</b>	(4.9%)	56.1%
당기순이익	967	(11.9%)	<b>1,306</b>	(12.9%)	35.0%
지배주주 지분	380	(4.7%)	<b>517</b>	(5.1%)	35.9%
비지배주주 지분	587	(7.2%)	<b>789</b>	(7.8%)	34.5%

## 연결 재무상태표

(단위: 억원, %)

구분	2025	Q1'26	전기말 대비
유동자산	19,779	<b>21,803</b>	2,024
현금 및 현금성자산	3,534	<b>3,581</b>	47
매출채권	1,849	<b>2,231</b>	382
재고자산	3,242	<b>3,089</b>	▲153
기타 (단기금융예치금 등)	7,007	<b>11,153</b>	4,146
비유동자산	42,055	<b>42,926</b>	870
자산총계	61,834	<b>64,728</b>	2,894
유동부채	7,075	<b>8,900</b>	1,826
비유동부채	3,200	<b>3,324</b>	124
부채총계	10,275	<b>12,225</b>	1,950
자본총계	51,559	<b>52,504</b>	944
지배주주 지분	24,636	<b>24,906</b>	270